

アプリケーション ダウンロード方法 iPhoneの方

ダウンロード方法は2種類ありますので、
ご都合の良い方を選択ください。

①QRコード



バーコードリーダーにて
QRコードを読み取り
アプリをインストール

アプリのダウンロード完了！

②Apple Storeから



1. 『Apple Store』を起動



- ① 検索をタップ
- ② 『オンライン診療ポケットドクター』
または、『ポケットドクター』と入力




3. ① 『入手』をタップ
- ② 『touch IDでインストール』をタップ



※インストールの際に、
Apple IDの入力または、
指紋認証が必要になる場合があります。
ご自身のApple IDを入力ください。



4. ① 『開く』をタップ
- ② 通知を『許可』をタップ
- ③ 利用規約を『同意する』



アプリのダウンロード完了！！

アプリケーション ダウンロード方法

Androidの方

ダウンロード方法は2種類ありますので、
ご都合の良い方を選択ください。

①QRコード



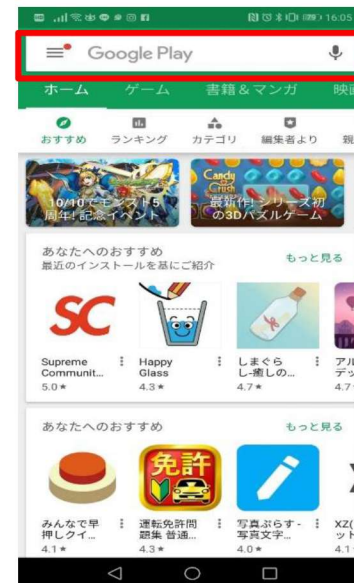
バーコードリーダーにて
QRコードを読み取り
アプリをインストール

アプリのダウンロード完了！

②Playストアから



1. 『Play ストア』を起動



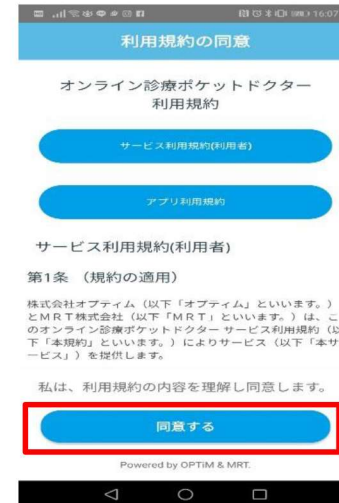
2. 『オンライン診療ポケットドクター』
または、『ポケットドクター』と入力



3. ①『ポケットドクター』と入力
②『インストール』をタップ




4. 『開く』をタップ



5. 『同意する』をタップ

アプリのダウンロード完了！

初回登録方法



ポケットドクターのアプリを起動

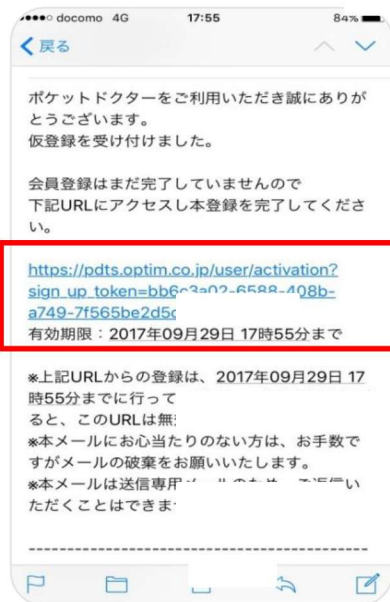


①に端末のメールアドレスを入力
②をタップ

入力したメールアドレスに届いた案内に沿って、進めてください。



※メールが届かない場合
迷惑メールに受信されている場合があります。
または、ドメイン設定をされている場合は
@optim.co.jp を受信できるように
設定を変更してください



項目に沿って入力し、
『次へ』をタップ



登録完了!

My医療機関登録

「赤枠に沿って選択・入力してください」



一般の方のログイン

メールアドレス

パスワード

ログイン

新規登録はこちら

[パスワードを忘れた方はこちら](#)

[医療機関の方はこちら](#)

ID: メールアドレス
PASS: 作成したパスワード

『ログイン』をタップ



< 戻る My医療機関登録

医療機関で発行されたポケドクナンバーを入力してください。

ポケドクナンバー

次へ

ポケドクナンバー「**14870077**」を入力し、『次へ』をタップ



< 戻る My医療機関登録

こちらの医療機関でよろしいでしょうか？

アルテミス ウイメンズ ホスピタル

次へ

クリニックを確認し、『次へ』をタップ



診察券番号の入力
診察券の写真添付



診察券を確認し、
『My医療機関を登録する』をタップ

My医療機関登録
完了！